

投稿作成方法

- ① WPにログインしたら、投稿を押す。
※投稿者はこちらで設定いたします。

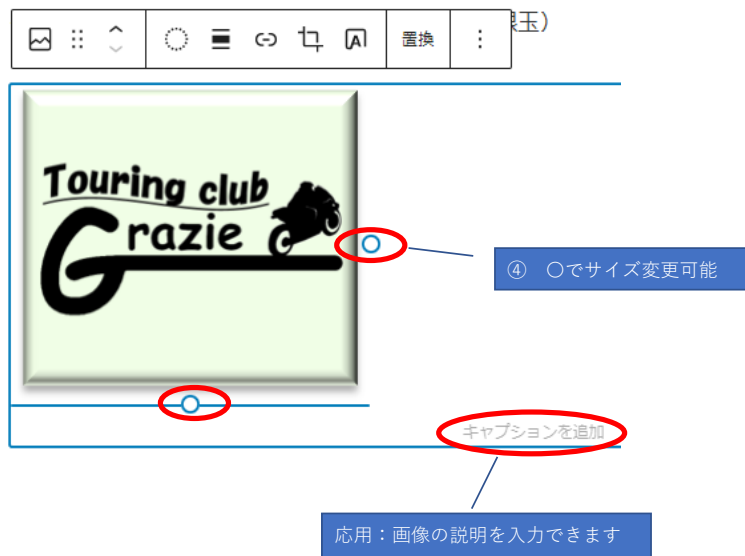
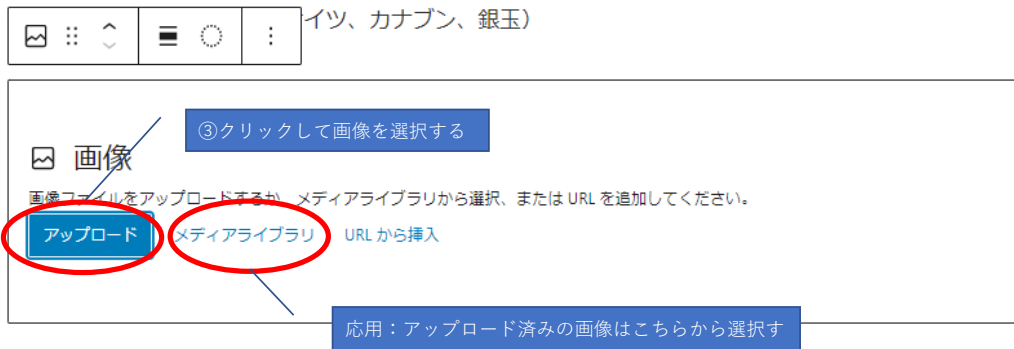


- ② 内容を入力する。



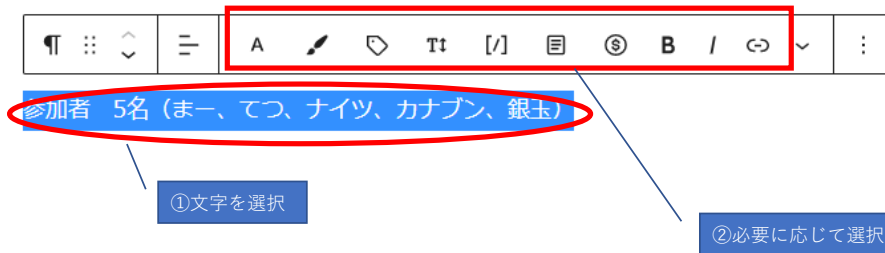
- ③ 画像の追加方法 (枚数制限なし)





③ 文字の装飾方法

2022年10月02日 長野駒ヶ根グルメツアーリング



④ 入力完了したら、投稿を下書きへ保存する。

※『公開』は押さないでください。

